

**VADEMECUM**

# Laboratorio di Informatica

**SCUOLA PRIMARIA Parona**

## UTILIZZO DEL LABORATORIO

Internet, la Posta Elettronica, le chat e la condivisione dei files tra i computer sono sempre attivati. Per utilizzare internet nelle classi, negli altri laboratori occorre comunque che l'interruttore sia attivato nell'armadietto in alto del laboratorio informatica (operazione a cura del personale A.T.A).

L'indirizzo **e-mail** della scuola di **Parona** (utilizzabile dalle classi a scopo didattico) é: [ddparona@gmail.com](mailto:ddparona@gmail.com). Al termine della navigazione, occorre disconnettere.

Prima di accendere qualunque computer, assicurarsi comunque che siano accesi l'interruttore generale della corrente.



*Interruttore per collegamento Internet.  
Premere sul tasto I per attivarlo.*



*Interruttore generale all'interno. Spostare  
verso l'alto per attivarlo*

Si prega di spegnere i computer alle 12.30 (nei giorni di mercoledì e venerdì) e alle 16.30 (nei giorni di lunedì, martedì e giovedì). Spegnere l'interruttore generale solo alle 16.30 (solo dopo aver spento tutti i computer).

Sui desktop dei computer è presente la **cartella Didattica** (oppure: *Start-Programmi-Didattica*), da cui possono essere attivati alcuni programmi

didattici, suddivisi per materia.

**Nel caso si desideri consultare un cd-rom non ancora installato,** occorre concordare preventivamente con la responsabile di laboratorio.

Ogni classe dovrà salvare i propri documenti in una **propria sottocartella (es.: classe\_II) all'interno della cartella Documenti**. Qualunque files o cartella memorizzati sul desktop o altrove verranno eliminati durante i periodici interventi di manutenzione e a fine anno.

***Si prega di porre particolare attenzione e di segnalare tempestivamente qualunque inconveniente che si verifichi durante l'attività didattica:*** è facile infatti che un alunno clicchi inconsapevolmente sull'accettazione, ad esempio, di barre pubblicitarie all'interno di Internet Explorer, o di altri programmi pubblicitari, oppure faccia inavvertitamente sparire i pulsanti di lavoro di Word o di Paint, o ancora cancelli le icone dei programmi sul desktop.

Si rinnova fortemente l'invito a porre particolare attenzione a questo aspetto dell'attività e a segnalare immediatamente tali disguidi ad una delle insegnanti della commissione I.C.T., in modo da poter provvedere e garantire l'efficienza dei computer agli utenti successivi.

**Prima di uscire dal laboratorio,** si prega di controllare che tutti i computer siano effettivamente e correttamente spenti.

**Attenzione alle memorie USB** (“chiavette”): per contribuire alla sicurezza dei computer, gli utenti sono pregati sistematicamente di adottare il comportamento richiesto dal Regolamento di Laboratorio. Chiedere al responsabile di laboratorio prima di utilizzarle.

#### **COMPUTER delle L.I.M.:**

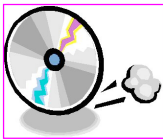
Per i pc delle L.I.M. valgono le stesse regole dei computer fissi posti nei laboratori:

- a) non caricare files o software personali o scaricati da internet**
- b) se fosse necessaria l'installazione di software, rivolgersi all'insegnante F.S.**
- c) non modificare le impostazioni (menù, etc.)
- d) mantenere l'ordine, quindi salvare sempre i files all'interno della cartella *Documenti*, creando opportune sottocartelle per argomento.


*Ricordiamo che i computer potranno essere utilizzati anche da altre classi, quindi è importante mantenerli in ordine ed efficienza, così come ciascuno vorrebbe trovarli.*



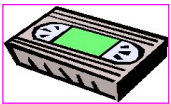
## LISTA DEI SUSSIDI:



**Lista del software didattico del laboratorio informatico:** si intendono i cd-rom e i software didattici che sono nell'armadio fuori dal laboratorio. Se si desidera far installare software rivolgersi all'insegnante responsabile.



**Lista dell'hardware:** il laboratorio dispone di varie tipologie di robot programmabili. Qualunque tipo di materiale va richiesto con apposito modulo.



**Lista dei filmati** disponibili in laboratorio, su videocassetta o disco.