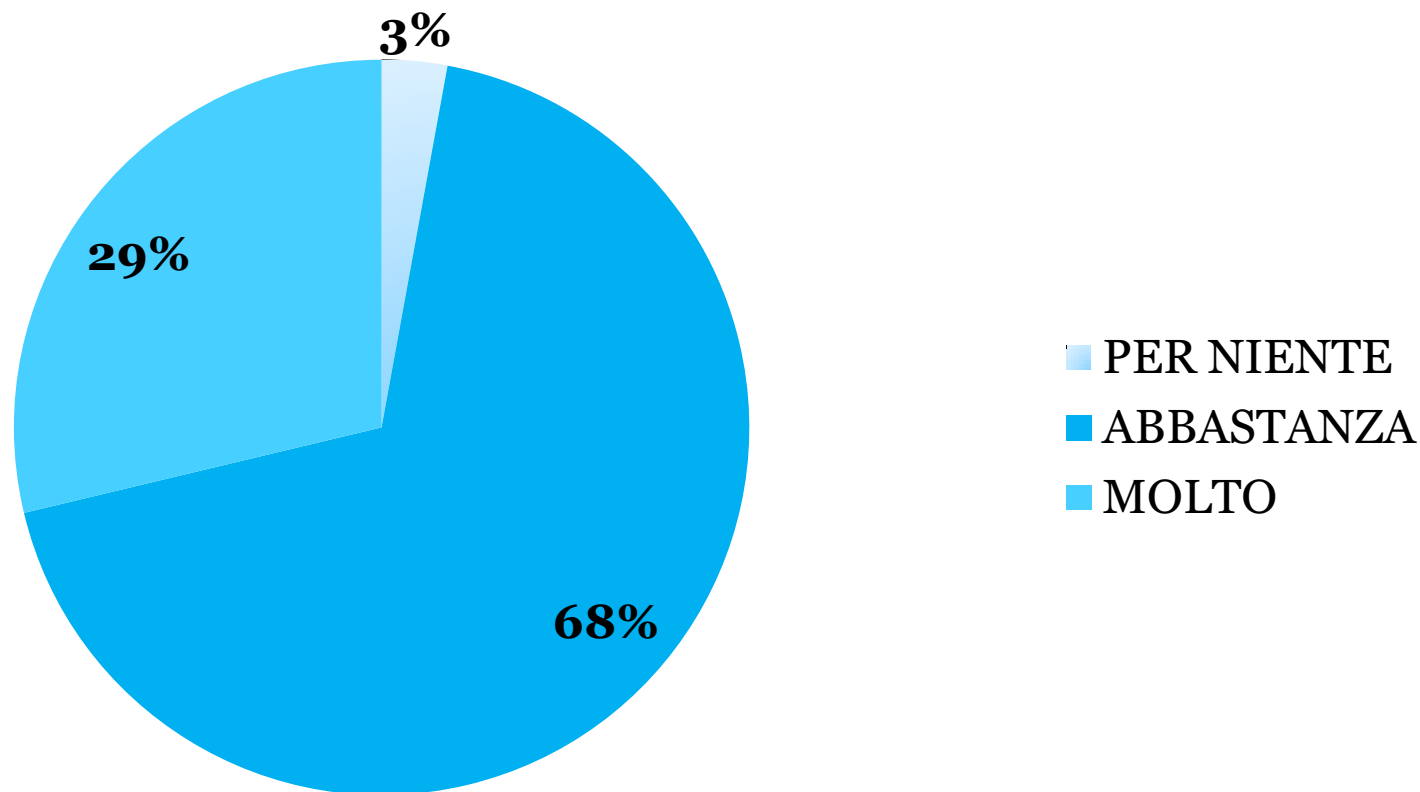


**ISTITUTO COMPRENSIVO MORTARA
SCUOLA SECONDARIA DI I GRADO
“Josti e Travelli”**

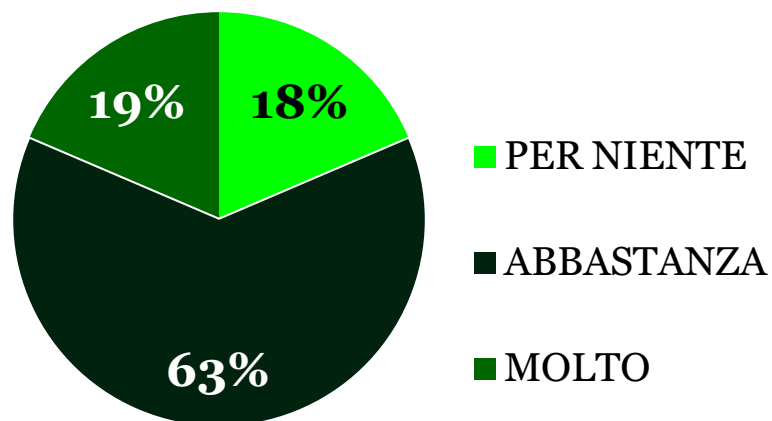
Analisi attività di Orientamento - a.s.2014/2015

RISPOSTE QUESTIONARIO DI ORIENTAMENTO. Tutte le classi III: 174 alunni

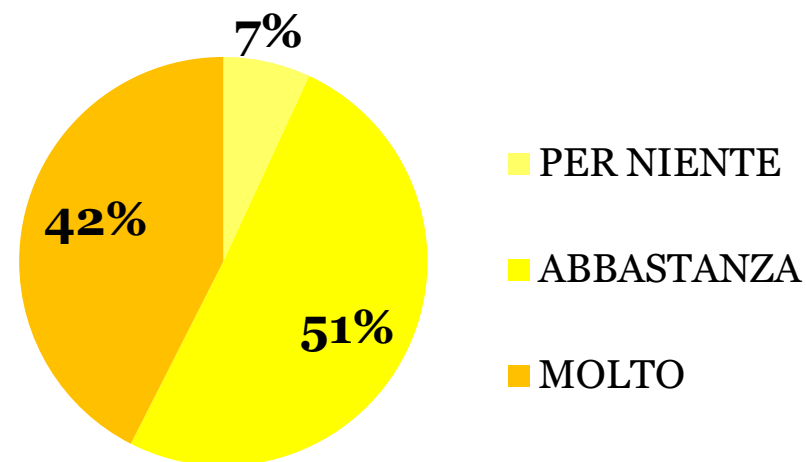
Le attività che hai svolto in classe ti sono servite per conoscere meglio le tue attitudini, i tuoi interessi, i tuoi punti di forza e di debolezza?



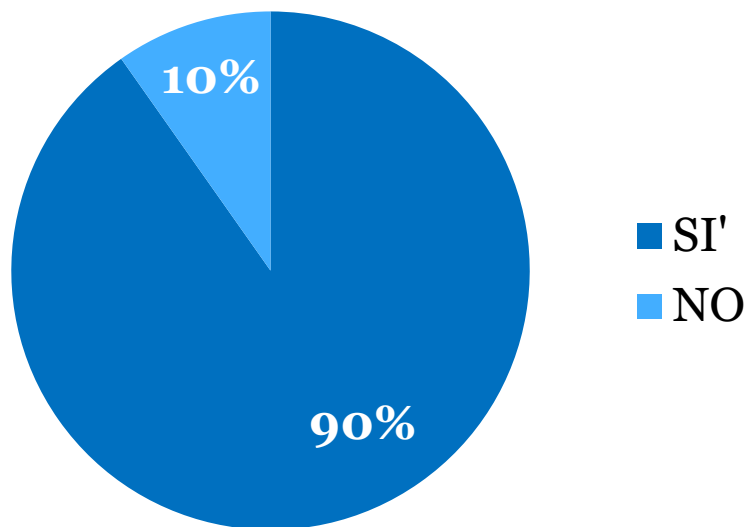
I test e le attività del progetto Con.D.Or ti sono serviti a conoscere meglio le tue attitudini, i tuoi interessi, i tuoi punti di forza e di debolezza?



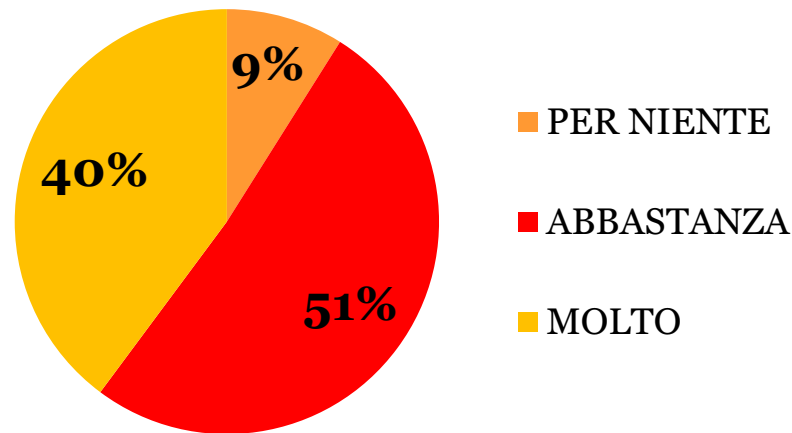
Ritieni che la partecipazione al Campus dell'Orientamento ti sia servita per ottenere indicazioni e chiarimenti sulle scuole superiori?



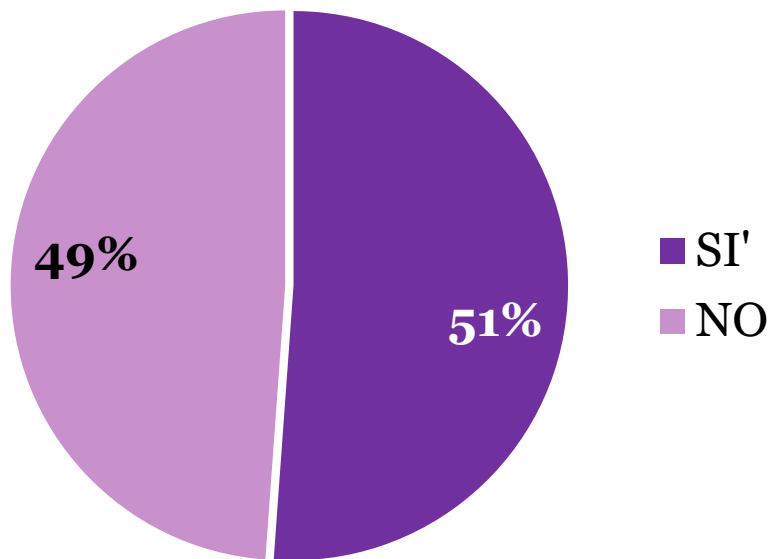
Hai partecipato attività/ministage organizzati dalla tua scuola presso gli Istituti Superiori di Mortara?



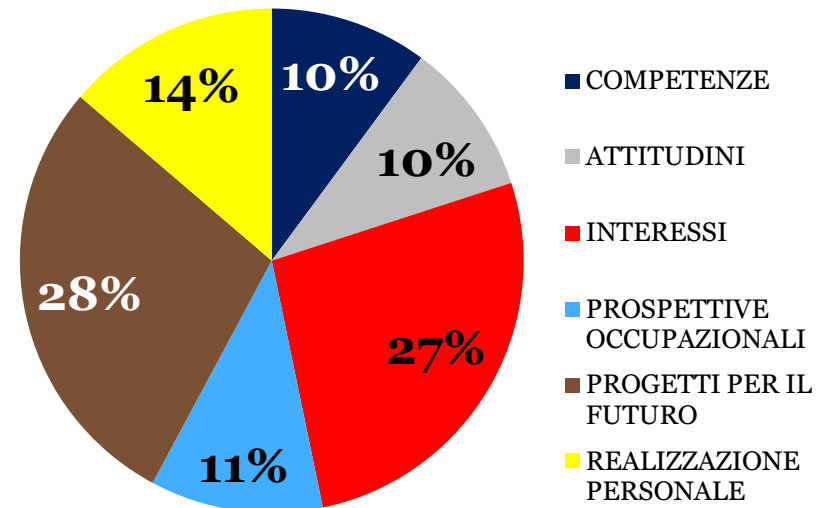
Se sì_ Le attività/i ministage a cui hai partecipato sono risultati utili per orientarti a scegliere la scuola superiore?



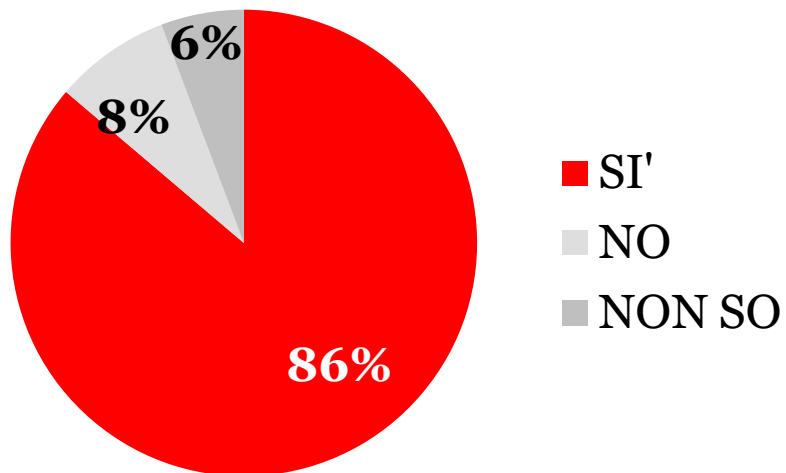
Hai partecipato a open day organizzati dagli istituti superiori?



Quali fattori personali orienteranno la tua scelta?

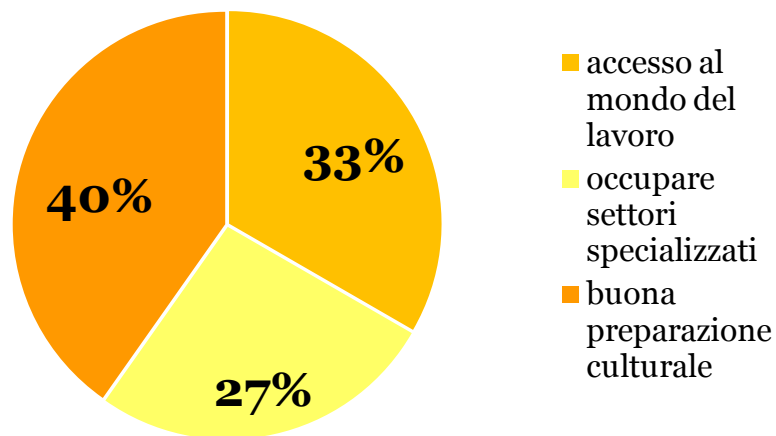


I tuoi genitori sono d'accordo con te nella scelta della scuola superiore ?



Che cosa ti aspetti dalla scuola che vorresti frequentare ?

Una preparazione che permetta :

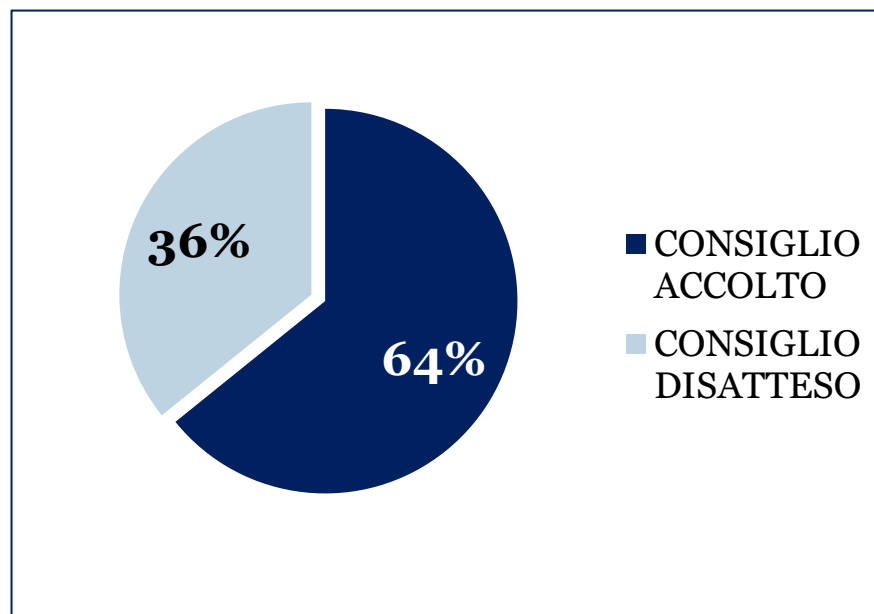


CONSIDERAZIONI

- Dai dati emerge che le attività proposte nel loro insieme hanno sicuramente dato ai ragazzi un aiuto ed un quadro orientativo decisamente efficace.
- Alla luce di questo riscontro positivo la commissione ritiene di continuare sulla strada intrapresa.

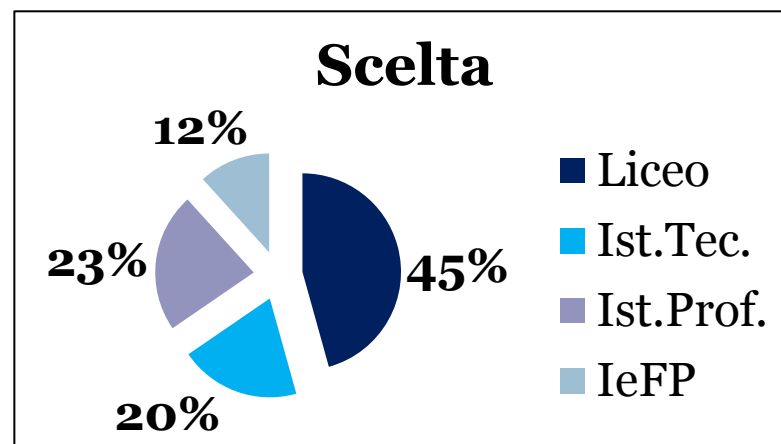
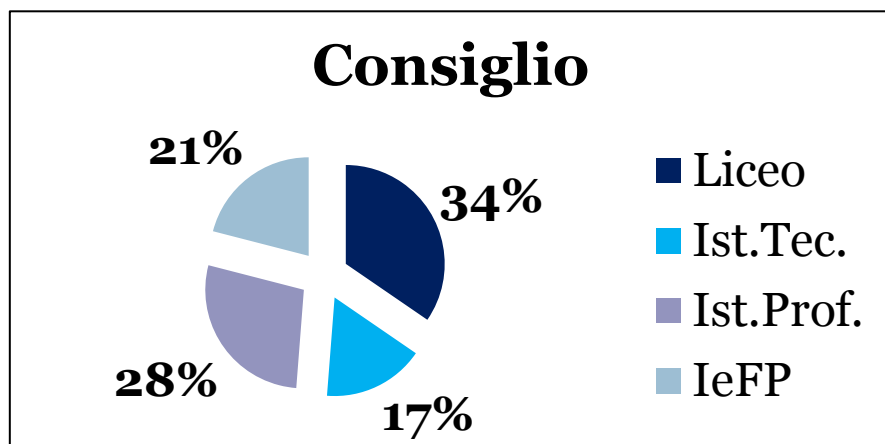
RISPOSTA AL CONSIGLIO: tutte le classi III

Tutte le III	Totale
Consiglio accolto	104
Consiglio disatteso	58
Totale alunni	162



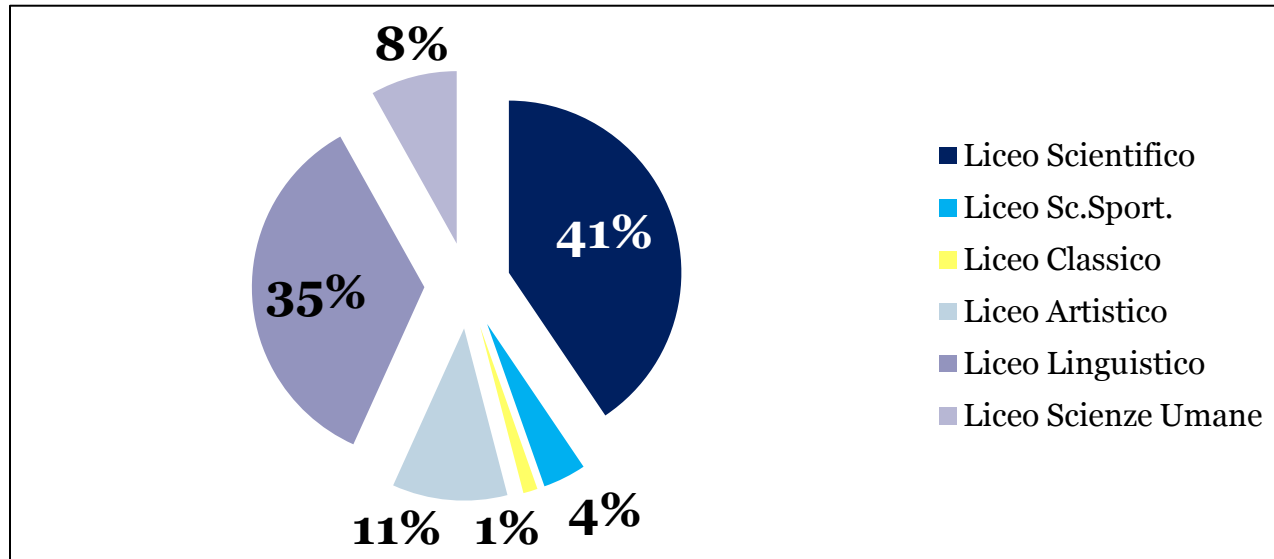
Consigli orientativi e scelte effettuate : tutte le classi III

Scuole Superiori	Consiglio	Scelta
LICEO	56	74
IST.TECNICI	27	32
IST.PROF.	45	37
IeFP	34	19



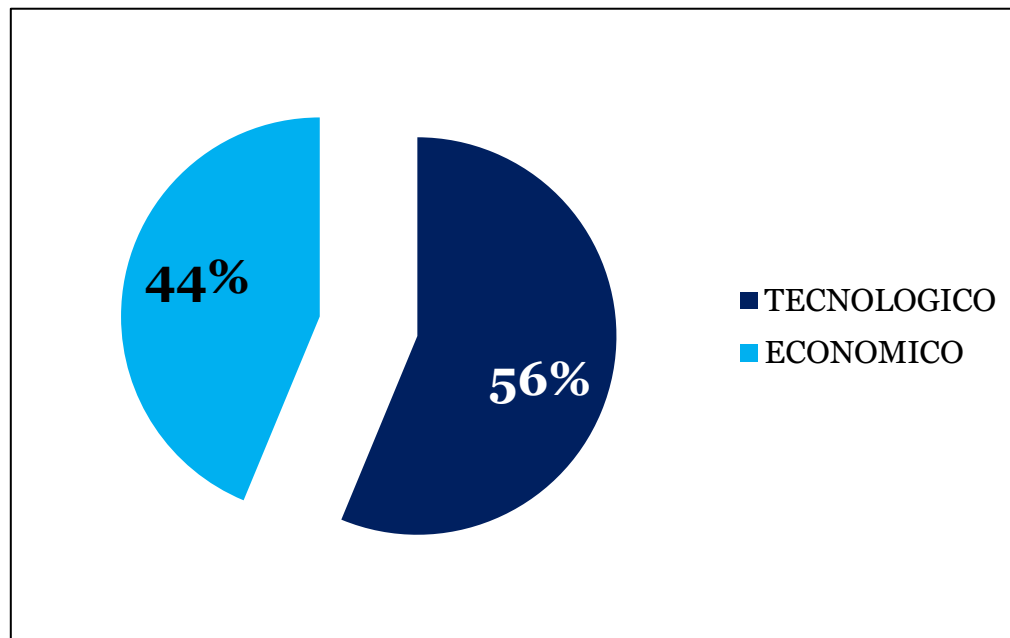
Tutte le III DETTAGLIO DELLE SCELTE LICEI

Liceo Classico	1
Liceo Scien.	30
Liceo Sc.Sport.	3
Liceo Artistico	8
Liceo Ling.	26
Liceo Scienze Umane	6



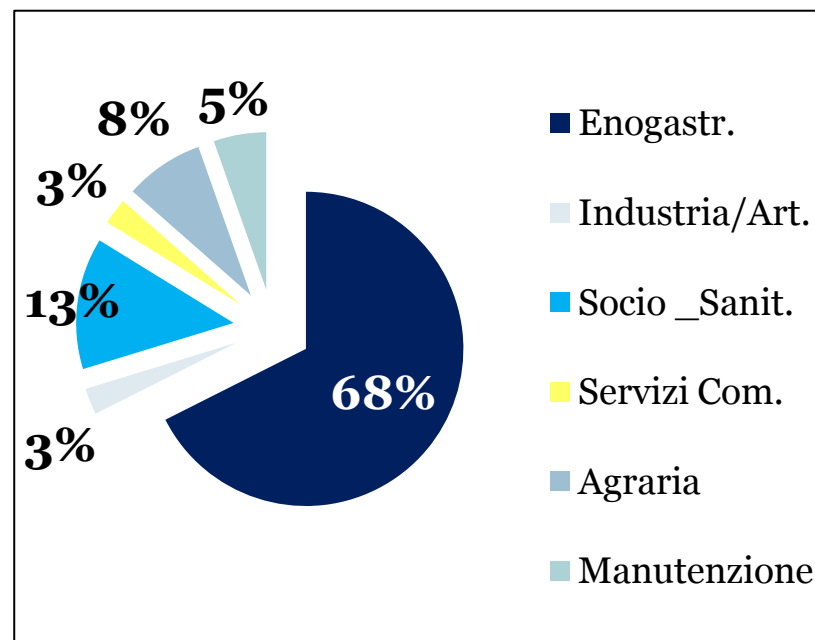
Tutte le III DETTAGLIO DELLE SCELTE ISTITUTI TECNICI

TECNOLOGICO:	
Agroalimentare	1
Elettronico	5
Informatico	6
Trasporti	1
Grafica	1
Costruzioni	1
Chimica	1
Sistema moda	2
ECONOMICO :	
Amministrazione	12
Turismo	2



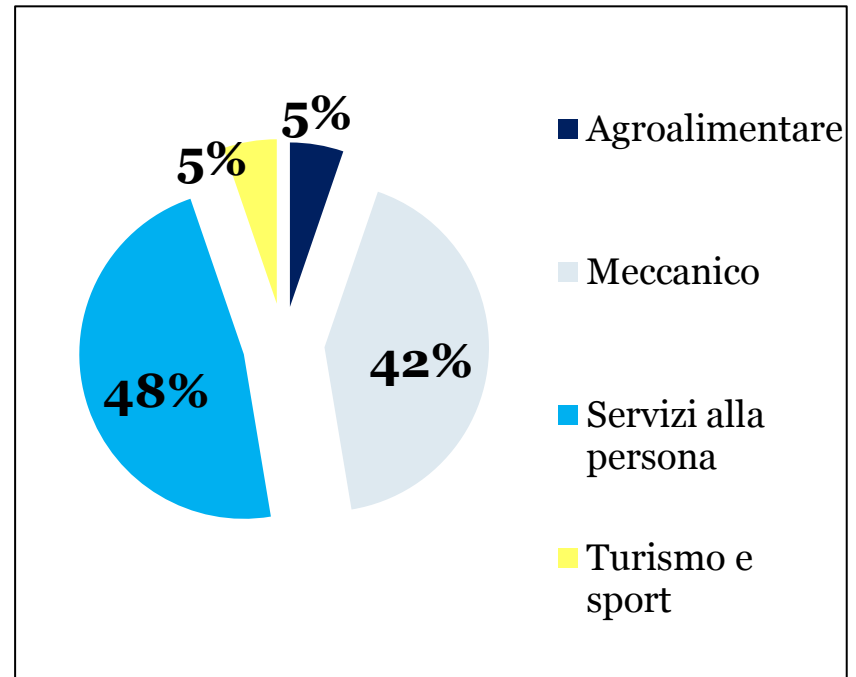
Tutte le III DETTAGLIO DELLE SCELTE ISTITUTI PROFESSIONALI

ISTITUTO PROF.	
Enogastronomia	25
Industria e Artig.	1
Socio-sanitario	5
Servizi Commer.	1
Agraria	3
Manutenzione	2



Tutte le III DETTAGLIO DELLE SCELTE IeFP

Agroalimentare	1
Meccanico	8
Servizi alla persona	9
Turismo sport	1



Commenti

- Il consiglio orientativo è stato accolto dal 64% dei ragazzi.
- Questo risultato superiore a quelli degli ultimi tre anni scolastici (nel 2011/12 era del 60%; nel 2012/13 del 60%; nel 2013/2014 del 52%), conferma non solo l'efficacia delle attività orientative ma anche del lavoro degli insegnanti, nel loro rapporto individuale con gli alunni.
- La distribuzione delle iscrizioni è stata in media del 45% ai Licei, 20% ai Tecnici e del 23% ai Professionali e 12% ai IeFP.
- In media la scelta risulta superiore del 10% rispetto al consiglio orientativo per Licei.
- Fra i Licei , il Liceo Scientifico e Linguistico raccolgono i maggiori consensi.
- Ottiene il maggior numero di iscrizioni fra i tecnici , l'Ist.Tec.Economico mentre fra i professionali il settore dei Servizi per l'enogastronomia e l'ospitalità alberghiera.
- Permane ancora una certa resistenza a scegliere i percorsi di IeFP.